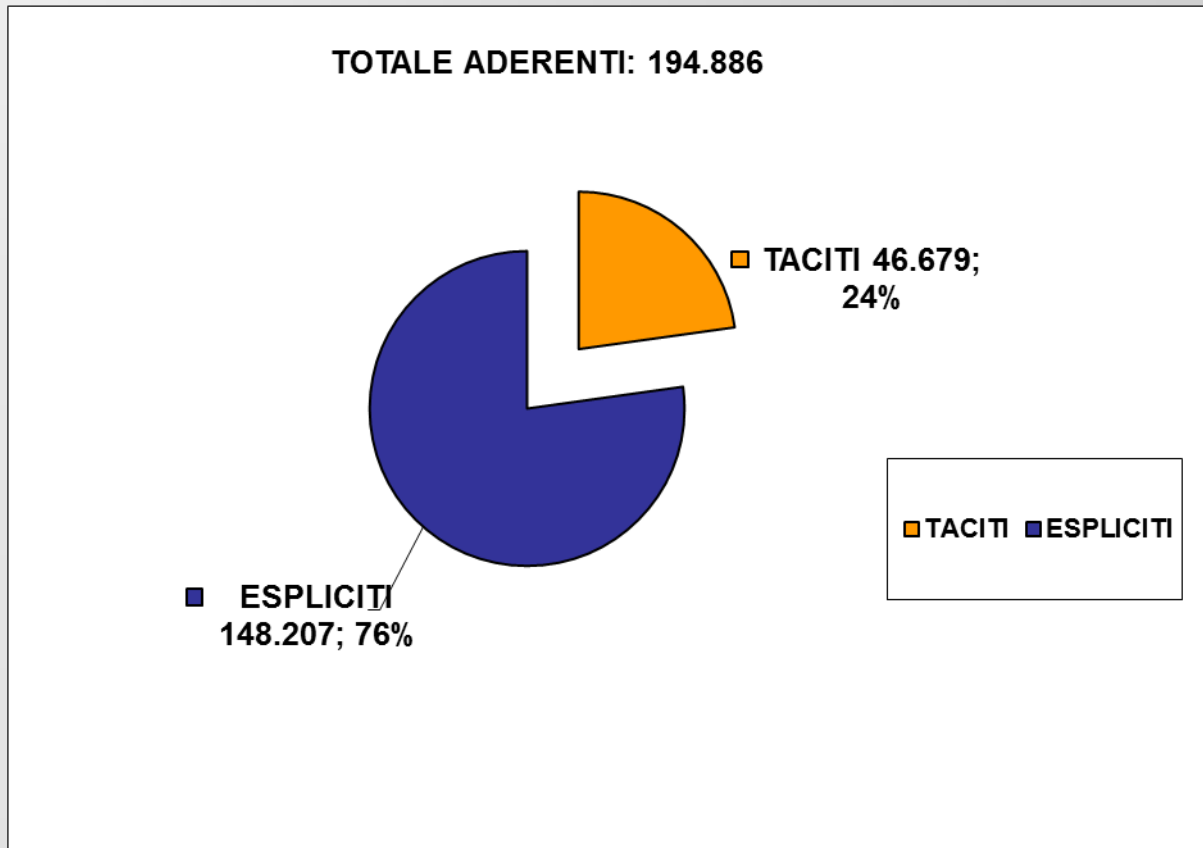




FON.TE. IN CIFRE

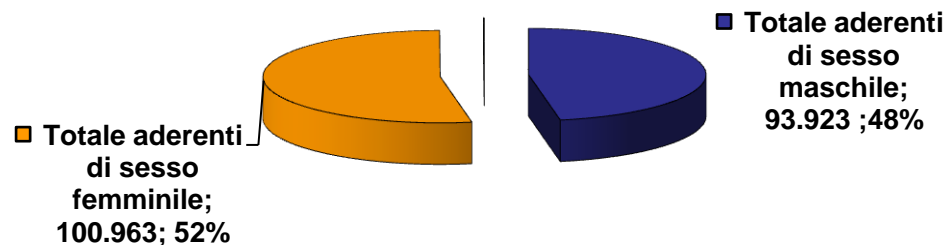
Dati al 30 giugno 2013

NUMERO E PERCENTUALE ADERENTI PER TIPO DI ADESIONE



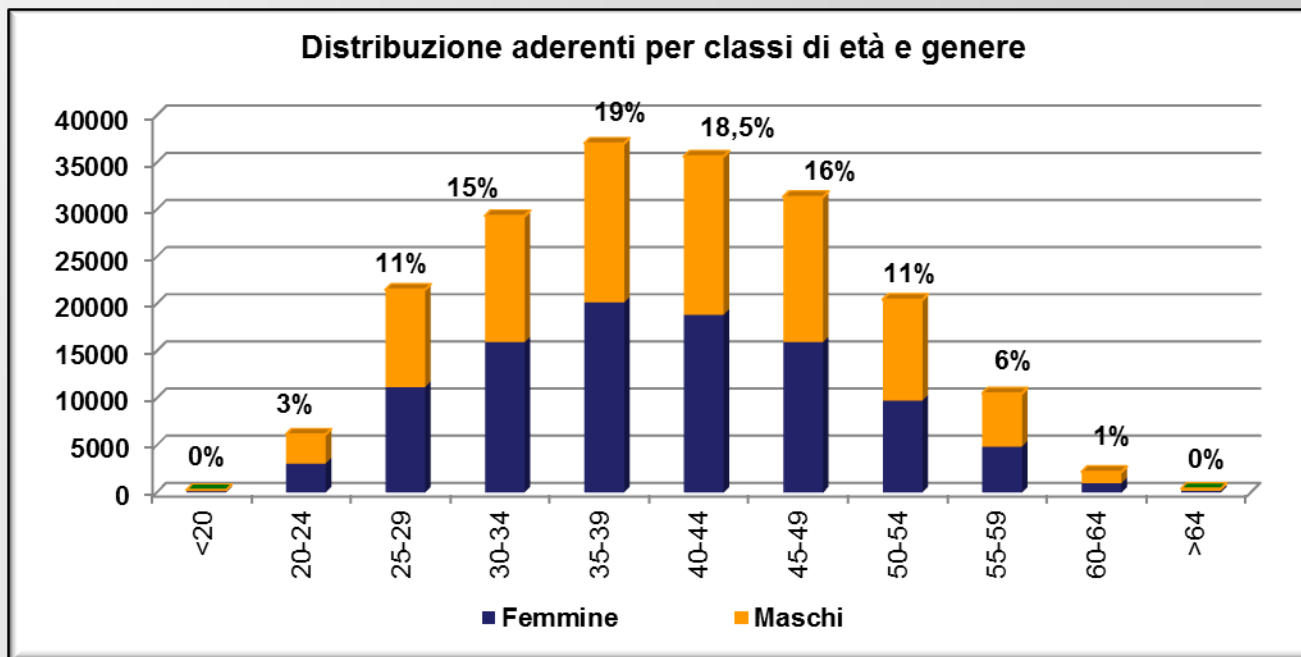
NUMERO E PERCENTUALE ADERENTI PER SESSO

TOTALE ADERENTI: 194.886

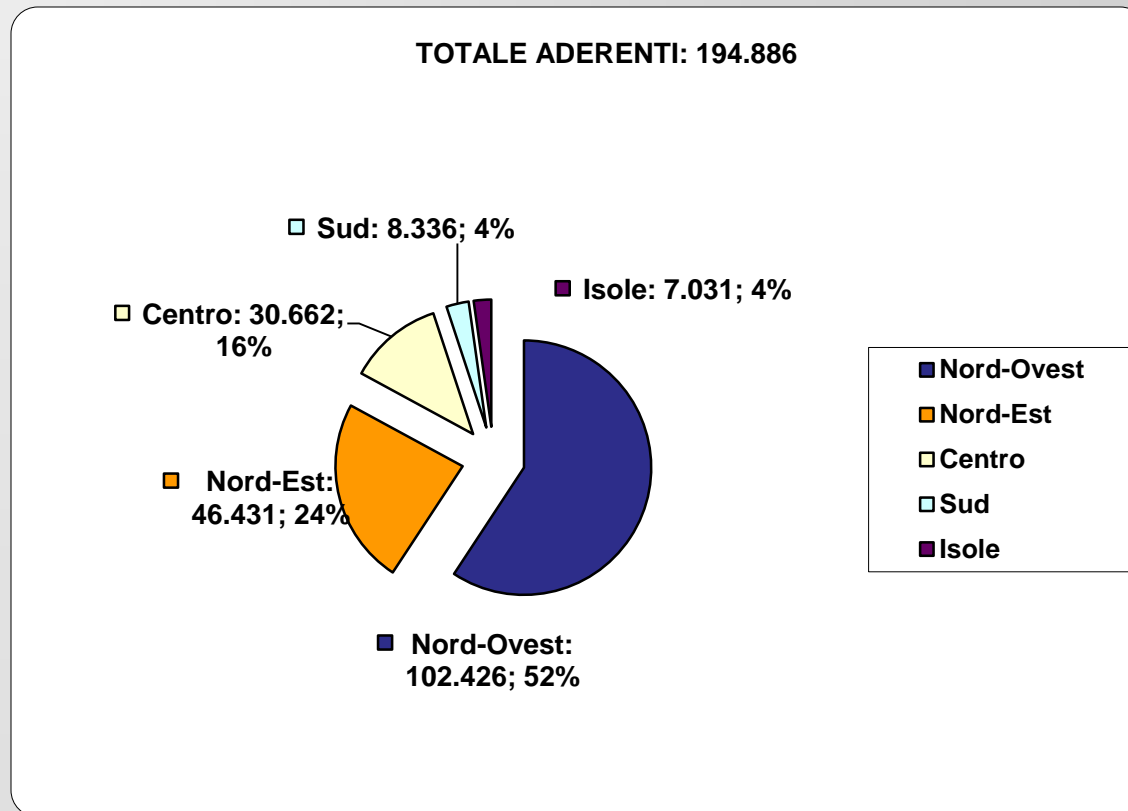


■ Totale aderenti di sesso maschile ■ Totale aderenti di sesso femminile

DISTRIBUZIONE ADERENTI PER CLASSI DI ETÀ E GENERE

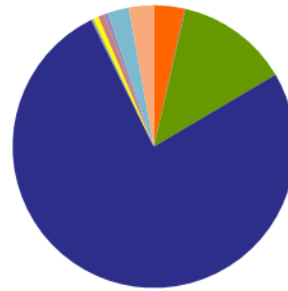


NUMERO E PERCENTUALE ADERENTI PER AREA GEOGRAFICA



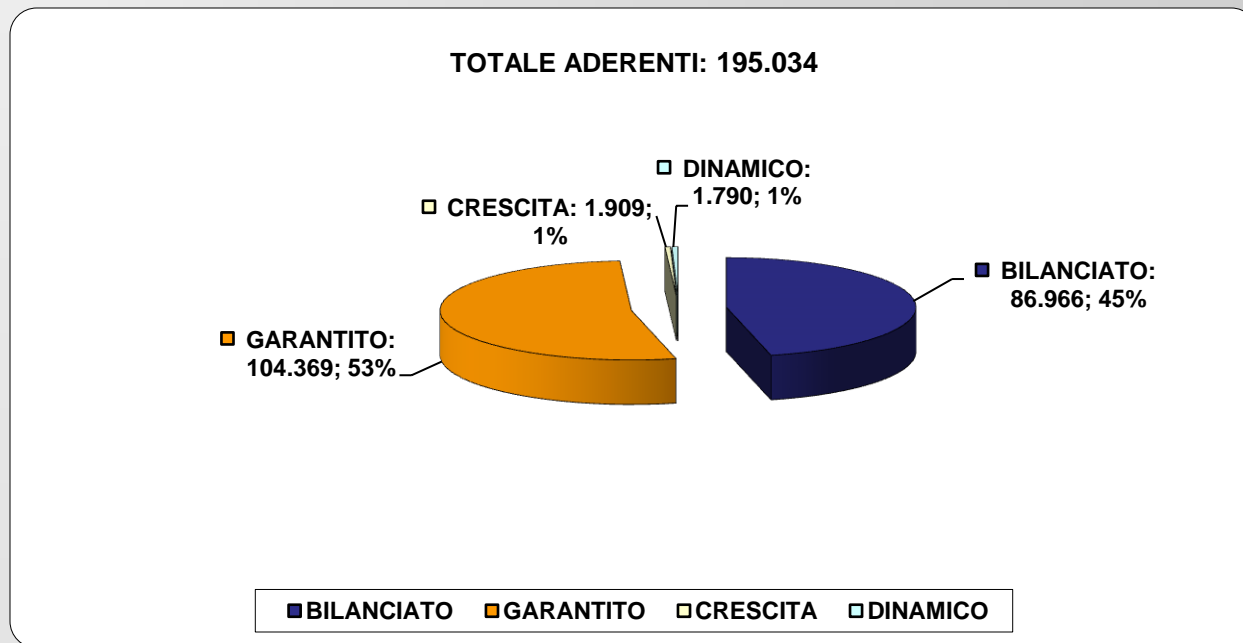
NUMERO E PERCENTUALE ADERENTI PER TIPOLOGIA DI CONTRATTO

TOTALE ADERENTI: 194.886



- Agenzie immobiliari (9; 0%)
- Artigiani(6.773; 3%)
- Associazione Nazionale Strutture della Terza Età(18; 0%)
- Aziende esercenti il commercio all'ingrosso di fiori freschi, verde e piante(166; 0%)
- Dipendenti da aziende del settore turismo(24.927; 13%)
- Dipendenti da aziende del terziario della distribuzione e dei servizi(148.016; 76%)
- Dipendenti degli impianti sportivi(125; 0%)
- Dipendenti degli Istituti per il Sostentamento del Clero(106; 0%)
- Dipendenti delle aziende ortofrutticole e agrumarie(138; 0%)
- Dipendenti di farmacie private(58; 0%)
- Dipendenti di proprietari di fabbricati(166; 0%)
- Dipendenti di studi professionali(1.099; 0,5%)
- F.C. Internazionale Milano(12; 0%)
- Imprese di Pulizia(1.267; 0,5%)
- Pubblici Esercizi(7; 0%)
- Turismo (aziende confesercenti)e Aziende Termali(895; 0,5%)
- Vigilanza privata(4.697; 2,5%)
- ALTRI CONTRATTI(6.407; 3,5%)

NUMERO E PERCENTUALE ADERENTI PER COMPARTO



* Alcuni silenti hanno attivo il Multicomparto

NUMERO E PERCENTUALE AZIENDE PER AREA GEOGRAFICA

